



SEMINOX

Behandlungsvorschrift
Manual de Instrucciones
Manuel d'Instruction
Instruction Manual

Istruzioni
Manuale



Costruttore – Manufacturer – Constructeur – Hostellerfirma – Constructor
BBC Elettropompe Srl
61034 Fossombrone (PU) - ITALY
Tel. +39-0721-716590 - Fax +39-0721-716518
www.bbc.it – bbcpompe@bbc.it

IT - DICHIARAZIONE CE DI CONFORMITA':

Prodotti: elettropompe SEMINOX serie 155 – 155L

Dichiariamo che i prodotti sopraelencati sono conformi alle seguenti Direttive:

- **MACCHINE 2006/42/CE;**
- **BASSA TENSIONE 2014/35/UE;**
- **COMPATIBILITA' ELETTROMAGNETICA 2014/30/UE.**

GB - CE STATEMENT OF CONFORMITY:

Products: electric pumps SEMINOX series 155 – 155L

We declare that the products listed above comply with the following Directives:

- **MACHINERY 2006/42/EC;**
- **LOW VOLTAGE 2014/35/EU;**
- **ELETTROMAGNETIC COMPATIBILITY 2014/30/EU.**

FR - DECLARATION CE DE CONFORMITE:

Produits: électropompes SEMINOX série 155 – 155L

Nous déclarons que les produits énumérés ci-dessus sont conformes aux Directives suivantes:

- **MACHINES 2006/42/CE;**
- **BASSE TENSION 2014/35/UE;**
- **COMPATIBILITE ELECTROMAGNETIQUE 2014/30/UE.**

DE - KONFORMITÄTSERKLÄRUNG CE:

Produkte: Elektropumpen SEMINOX Serie 155 – 155L

Wir, den hier unterzeichnende, daß die vorgenannten Produkte entsprechen folgenden Richtlinien:

- **MASCHINENRICHTLINIE 2006/42/EG;**
- **NIEDERSpannungsRICHTLINIE 2014/35/UE;**
- **RICHTLINIEN DER ELEKTROMAGNETISCHEN KOMPATIBILITÄT 2014/30/UE.**

ES - DECLARACION CE DE CONFORMIDAD:

Productos: electrobombas SEMINOX serie 155 – 155L

Declaramos que los productos arriba indicados se hallan conformes a las Directivas siguientes:

- **MAQUINAS 2006/42/CE;**
- **BAJA TENSION 2014/35/UE;**
- **COMPATIBILIDAD ELECTROMAGNETICA 2014/30/UE.**

Fossombrone, 26/04/2016

Il Legale Rappresentante
Mario Cecchini

PREFAZIONE

Gentile Cliente, la ringraziamo per la preferenza accordata ai nostri prodotti. Al fine di garantire l'affidabilità e la sicurezza delle nostre elettropompe, le consigliamo di seguire attentamente le indicazioni del presente manuale.

Si consiglia di conservare il presente manuale in modo da poterlo consultare anche in futuro.

Prima di procedere a qualsiasi operazione leggere attentamente le istruzioni seguenti.

Le elettropompe sono fornite in scatole di cartone con relativo manuale d'istruzioni e targhe d'identificazione adesiva.

SIMBOLOGIA

- PERICOLO** Rischio di scarica elettrica.
- PERICOLO** Rischio molto grave alle persone e/o alle cose.
- AVVERTENZA** Possibilità di danneggiare l'elettropompa o l'impianto.

NORME DI SICUREZZA GENERALI

- Per le operazioni di installazione e manutenzione usare adeguati dispositivi di protezione individuali (DPI) conformi alla direttiva CEE 89/656.



- Non trasportare o movimentare l'elettropompa mediante il cavo d'alimentazione.
- Non utilizzare l'elettropompa in piscine o vasche in presenza di persone.
- Non usare assolutamente l'elettropompa per pompare liquidi pericolosi (tossici, infiammabili, ecc.).
- Durante le fasi di installazione e manutenzione non lavorare mai da soli.
- Evitare assolutamente di movimentare l'elettropompa quando è in funzione o con il cavo di alimentazione collegato all'impianto elettrico.
- Il motore può contenere del liquido refrigerante. In caso di perdita, si consiglia di rimuovere il liquido fuoriuscito rimasto in sospensione sulla superficie.

- Attenzione, appoggiata a terra, l'elettropompa può perdere stabilità e cadere.**

CARATTERISTICHE DI UTILIZZO

- Elettropompe idonee per drenaggio di acque piovane e scarichi di elettrodomestici; prosciugamento di vasche, cantine e garage; travasi di acqua da piscine e fontane; irrigazione.
- Massima profondità di immersione: 5 m.
- Numero massimo di avviamenti ora: 30.
- Massima temperatura del liquido da pompare: 35°C in servizio continuo S1.

- L'elettropompa può lavorare soltanto in posizione verticale (con motore in alto e sezione pompa in basso).

LIVELLO DI RUMOROSITA'

L'elettropompa ha un livello di pressione acustica minore di 70 dB(A).

INSTALLAZIONE

- TRATTANDOSI DI OPERAZIONE COMPLESSA E POTENZIALMENTE RISCHIOSA, RIVOLGERSI ESCLUSIVAMENTE A PERSONALE QUALIFICATO.**
- Avviare l'elettropompa solo ad installazione completata, non avviarla a secco.
- Prima di installare l'elettropompa verificare che il cavo di alimentazione sia scollegato dalla rete elettrica, sia integro ed esente da tagli o danni da schiacciamento.
- Avvitare il tubo di mandata al bocchettone dell'elettropompa.
- Installare una valvola di non ritorno a circa 50 cm dalla bocca di mandata.
- Fissare il cavo d'alimentazione al tubo di mandata ad intervalli di circa 3 metri.
- Per le versioni fornite di galleggiante verificare che non ci sia alcun oggetto che ne ostacoli il movimento.

COLLEGAMENTO ELETTRICO

- TRATTANDOSI DI OPERAZIONE COMPLESSA E POTENZIALMENTE RISCHIOSA, RIVOLGERSI ESCLUSIVAMENTE A PERSONALE QUALIFICATO.**
- Protezione amperometrica di serie.
- Verificare che la rete di alimentazione elettrica sia dotata di un efficiente impianto di terra e di un interruttore differenziale. La corrente differenziale di funzionamento nominale non deve superare 30mA.
- Dotare la rete di alimentazione di un dispositivo di disconnessione con una distanza di apertura dei contatti di almeno 3 mm.
- Munire l'impianto di fusibili per ogni singola fase.
- Per la versione con galleggiante: collegare la spina alla rete elettrica, l'elettropompa inizia a funzionare; quando l'elettropompa avrà aspirato l'acqua fino al livello minimo (livello "OFF"), regolato dal galleggiante, si disattiverà automaticamente. La posizione di lavoro del galleggiante è già predisposta in modo che nella posizione "OFF" venga assicurato un livello minimo di immersione.
- Per la versione senza galleggiante: collegare la spina alla rete elettrica, l'elettropompa inizia a funzionare; quando l'elettropompa avrà aspirato l'acqua fino al livello minimo, scollegare la spina dalla rete elettrica.
- Verificare che tensione, frequenza e corrente assorbita siano uguali a quelle indicate sulla targhetta d'identificazione.

- Si raccomanda di controllare periodicamente il corretto funzionamento delle protezioni elettriche.

MANUTENZIONE

- QUALSIASI INTERVENTO DI MANUTENZIONE DEVE ESSERE EFFETTUATO ESCLUSIVAMENTE DA PERSONALE QUALIFICATO.**
- In condizioni di normale impiego l'elettropompa non necessita di alcuna operazione di manutenzione.
- Contattare il Servizio Assistenza comunicando i seguenti dati:
 - Modello della macchina;
 - Data di acquisto;
 - Data inizio servizio;
 - Indicazioni dettagliate inerenti il difetto riscontrato.

DISMISSIONE

Rispettare le vigenti normative locali per lo smaltimento differenziato dei rifiuti.

GARANZIA

I prodotti sono garantiti contro i difetti di produzione che si manifestino entro 24 mesi dalla data di consegna o acquisto del bene. La data dovrà essere comprovata dal documento di consegna o fattura di acquisto emessa dal rivenditore. In mancanza di tale documentazione, i 24 mesi verranno calcolati dalla data di produzione (mese/anno) riportata nella stampigliatura impressa sul prodotto. La garanzia è limitata alla sostituzione o alla riparazione, presso la sede BBC o presso un centro assistenza autorizzato, dei prodotti o dei particolari riconosciuti difettosi e non implica la possibilità di richiesta d'indennità. La garanzia non comprende le avarie provocate da errori di collegamento elettrico, da mancanza di adeguata protezione, da errata installazione, da false manovre, da difetti d'impianto, da corrosioni o abrasioni di ogni tipo o natura dovute al liquido pompato e dal mancato rispetto dei limiti d'impiego indicati nelle istruzioni per l'uso. La garanzia non è riconosciuta nel caso i prodotti siano smontati, riparati o manomessi da personale non autorizzato.

PREFACE

Dear customer, we thank you for having preferred our products. Please, follow carefully all the instructions of this manual so to grant both safety and trustworthiness of our electric pumps.

Please, keep this manual so that you can use it in the future.

Before doing any operation, read carefully the following instructions.

Each electric pump is supplied packed in its carton box together with its instruction manual and adhesive label.

SYMBOLS

- DANGER** Risk of electric shock.
- DANGER** High risk for people and/or things.
- WARNING** Risk to damage the electric pump or the pumping plant.

GENERAL SAFETY RULES

- During the installation of the pump, use adequate individual protection devices according to the CEE 89/656 regulation.



- Do not carry nor move the electric pump by using its power cable.
- Do not use the electric pump in swimming pools or ponds when people are in them.
- Absolutely do not use the electric pump with dangerous liquids (toxic, flammable, etc.).
- Never work alone while installing or servicing the electric pump.
- Absolutely avoid moving the electric pump while it is running or when its power cable is connected.
- The motor can contain non-toxic cooling liquid. In case of loss of it, it is advisable to remove the suspended liquid poured out.

- Warning.** If stood on the ground, the electric pump is unstable and may fall over.

APPLICATION FEATURES

- Electric pumps to expel rainwater and waste water coming from electric household appliances, to drain tanks, cellars and garages, to transfer water from pools and fountains; irrigation.
- Maximum immersion depth: 5 m
- Maximum number of starts per hour: 30.
- Maximum temperature of the liquid to be pumped: 35°C in continuous duty S1.

- The electric pump must necessarily be installed vertically (motor on the top and pump end in the low part.)

NOISE

The acoustic pressure of the electric pump is lower than 70 db(A).

INSTALLATION

- QUALIFIED PERSONNEL SHOULD ALWAYS EFFECT IT, SINCE IT IS A POTENTIALLY RISKY AND FAIRLY COMPLEX OPERATION.**

- Start the electric pump only when the installation is completed, do not run it without liquid.
- Before installing the electric pump, make sure that the power cable is not connected to the supply mains, that it is grounded, intact and not damaged by cuts or crushing.
- Screw the water pipe to the outlet of the pump.
- Install a non-return valve 50 cm. above the pump outlet.
- Fasten the power cable to the water pipe approximately every 3 metres.
- In case of electric pumps with float switch, ensure free movement of the float for ON/OFF operation.

ELECTRIC CONNECTION

- QUALIFIED PERSONNEL SHOULD ALWAYS EFFECT IT, SINCE IT IS A POTENTIALLY RISKY AND FAIRLY COMPLEX OPERATION.**
- Overload protection supplied as standard.
- Make sure that the supply mains is duly grounded and that it is supplied with a proper thermal-magnetic overcurrent circuit breaker with adequate braking power. The nominal differential current must not exceed 30 mA.
- The supply mains must be provided with a disconnecting device whose contacts, when open, must be at least 3 mm far.
- For pumps with float: connect the plug to the electric mains, the electric pump starts running; when the electric pump has sucked the water up to the minimum level ("OFF" level), with the float adjusted, it will automatically disable. The working position of the float is already set so that in the "OFF" position a minimum immersion level is ensured.
- For pumps without float: connect the plug to the electric mains, the electric pump starts running; when the electric pump has sucked water up to the minimum level, disconnect the plug from the electric mains.
- Check that voltage and frequency of the power mains are exactly the same as those shown in the label of the electric pump.

- Check regularly the efficiency of all protective devices.

MAINTENANCE

- QUALIFIED PERSONNEL SHOULD ALWAYS EFFECT IT, SINCE IT IS A POTENTIALLY RISKY AND FAIRLY COMPLEX OPERATION.**
- No particular maintenance is required when the electric pump is used in normal conditions.
- Contact Assistance immediately, informing them on:
 - Type of electric pump;
 - Date of purchase;
 - Date of installation;
 - Full details about a particular application or any defect found.

DISPOSAL

Responsible disposal of waste should adhere to local and national regulations.

WARRANTY

The 24 months warranty against manufacturing defects is valid for any fault that may occur within 24 months from the date of delivery to the user. The date is determined by the Delivery Note or Invoice issued by the Dealer/Distributor. Without this relevant documentation, the term (24 months) shall be deemed to start from the date the product has been manufactured (month/year) which clearly is marked on the item itself. Warranty is limited to the replacement or repair, at our premises, of the products or components recognised as actually being defective and does not imply the possibility of requiring any indemnity. Warranty will not cover failures caused by: wrong electric connection, lack of adequate protection, wrong installation, lack of accuracy in the execution either of the system or of the plant, any type of corrosion or abrasion caused by the liquid pumped, a non-respect of the limitations of use in the Service manual. Warranty shall not be recognised as valid in case the products are disassembled, repaired or altered by persons not expressly authorised.



61034 Fossombrone (PU) Italy
Via G. Di Vittorio, 9
Tel. 0721-716590
Fax 0721-716518
www.bbc.it
bbcpompe@bbc.it

FRANCAIS




PREFACE

Cher Client, nous vous remercions de la préférence que vous avez bien voulu accorder à nos produits. Pour garantir la fiabilité et la sécurité de nos électropompes, nous vous recommandons de suivre, attentivement, toutes les indications de ce manuel.

Veuillez conserver ce manuel afin que vous puissiez le consulter à l’avenir.

Avant d’effectuer une opération quelconque, lire attentivement les instructions suivantes.
Toutes les électropompes sont fournies en boîtes en carton avec manuel d’instructions relatif et plaquettes d’identification adhésive.

SYMBOLES

	DANGER	Risque de décharge électrique.
	DANGER	Risque très grave aux personnes et/ou aux choses.
	PRECAUTION	Risque d’endommager l’électropompe ou l’installation.

NORMES DE SURETE GENERALES



- Pendant les opérations d’installation et manutention, utilisez des moyens de protection individuelle conformes à la directive CEE 89/656



- Ne pas transporter ni mouvementer l’électropompe en utilisant son câble d’alimentation.
- L’électropompe ne doit pas être utilisée dans des piscines ou des cuves si des personnes y sont immergées.
- N’utiliser jamais l’électropompe pour pomper des liquides dangereux (toxiques,inflammables, etc.)
- Ne jamais travaillez seuls pendant les opérations d’installation et manutention.
- Eviter absolument de déplacer l’électropompe quand elle marche ou avec son câble d’alimentation connecté à la ligne électrique.
- Le moteur peut contenir du liquide réfrigérant atoxique. En cas de pertes, il faut enlever le liquide en suspension sorti.



Attention. Si l’électropompe est placé en terre, elle peut perdre stabilité et tomber.

CARACTERISTIQUES D'USAGE

- Electropompes pour le drainage des eaux pluviales et usées des appareils électroménagers; égout des réservoirs, caves et garages, transfert d’eau des piscines et des fontaines; irrigation.
- Profondeur maxi d’immersion: 5 m.
- Nombre maxi de démarrages par heure: 30.
- Température maxi du liquide à pomper: 35°C, service continu S1



- Installer ll’électropompe exclusivement en position verticale (moteur en haut et section pompante en bas).

NIVEAU DE RUMOROSITE

L’électropompe a un niveau de rumorosité inférieur à 70dB(A).

INSTALLATION

 OPERATION COMPLEXE ET POTENTIELLEMENT DANGEREUSE QUI DOIT ETRE EFFECTUEE PAR DES INSTALLATEURS COMPÉTENTS ET AUTORISÉS.

- Démarrer l’électropompe uniquement lorsque l’installation est terminée; ne la démarrer jamais à sec.
- Avant d’installer l’électropompe, s’assurer que le câble d’alimentation n’est pas branché à la ligne d’alimentation, et qu’il ne soit pas endommagé par ruptures, coupes ou écrasements.
- Connecter la tuyauterie au refoulement de l’électropompe;
- Installer un clapet de retenue environ à 50 cm du refoulement de l’électropompe;
- Fixer le câble d’alimentation à la tuyauterie de refoulement tous les 3 mètres.
- Dans les versions fournies avec flotteur de commande, vérifier qu’il n’y a des objets qui peuvent entraver sa course.

BRANCHEMENT ELECTRIQUE

 OPERATION COMPLEXE ET POTENTIELLEMENT DANGEREUSE QUI DOIT ETRE EFFECTUEE PAR DES INSTALLATEURS COMPÉTENTS ET AUTORISÉS.


Protection ampérométrique en série.

- Avant d’installer l’électropompe, s’assurer que la ligne électrique est fournie de mise à la terre et l’alimenter par un interrupteur différentiel. La tension différentielle de fonctionnement nominal ne doit dépasser 30 mA.
- Doter l’installation électrique d’un disjoncteur différentiel dont la distance de contacts est au moins 3 mm.
- Installer des fusibles de protection sur chaque phase.
- Pour la version avec flotteur : brancher la fiche au réseau électrique, l’électropompe commence à fonctionner ; quand l’électropompe a aspiré l’eau jusqu’au niveau minimum (niveau "OFF"), régulé par le flotteur, elle se désactive automatiquement. La position de travail du flotteur est déjà prévue de façon à ce qu’un niveau minimum d’immersion soit assuré dans la position "OFF".
- Pour la version sans flotteur : brancher la fiche au réseau électrique, l’électropompe commence à fonctionner ; quand l’électropompe a aspiré l’eau jusqu’au niveau minimum, débrancher la fiche du réseau électrique.
- Vérifier que tension, fréquence et courant absorpie correspondent aux valeurs mentionnés dans la plaque d’identificaion.



Il est fortement recommandé de contrôler, périodiquement, le correct fonctionnement des toutes protections électriques.

MAINTENANCE

 TOUTES LES OPERATIONS DE MAINTENANCE DOIVENT ETRE EFFECTUEE PAR DES INSTALLATEURS COMPÉTENTS ET AUTORISÉS.

- Un fonctionnement normal ne requiert aucune opération de maintenance particulière.
- Contacter notre Centre d’Assistance en communiquant les données suivantes:
 - Modèle de la machine,
 - Date d’achat;
 - Date d’installation;
 - Indications détaillées, concernant une utilisation particulière ou un défaut relevé.

ELIMINATION

Respecter toutes les normes locales et nationales pour une élimination responsable.

GARANTIE

La garantie est applicable pour tous défauts de construction qui peuvent se vérifier sur nos produits pendant les 24 mois successifs à leur livraison au client ou bien à la date de leur achat. La date est déterminée par le Bon de Livraison ou par la facture émise par le Revendeur/Distributeur. Sans cette documentation, le délai (24 mois) sera calculé à partir de la date de production de l’article (mois/an), marqué distinctement sur le produit lui-même. La garantie se limite au remplacement ou à la réparation, auprès de notre Siège, des produits ou composants reconnus défectueux. La garantie n’implique la possibilité de requête d’indemnité et ne s’applique pas dans les cas de: erreurs de connexion électrique, absence de protection appropriée, montage défectueux, fausses manœuvres, défauts dans l’installation, corrosions ou abrasions de tout type et nature en raison du liquide pompé et en cas ou les limitations d’emploi de ce manuel ne sont pas respectées. Le matériel qui serait démonté, réparé ou, quoi qu’il en soit, altéré par d’autres tiers non autorisés à intervenir, est exclu de la garantie.

ESPAÑOL




PRÓLOGO

Estimado cliente, le expresamos nuestro agradecimiento por haber confiado en nuestros productos. Con el fin de garantizar la fiabilidad y la seguridad de nuestras electrobombas, le aconsejamos seguir atentamente las indicaciones del presente manual.
Conserve este manual para consultarlo en futuro.

Antes de empezar cualquier trabajo, leer atentamente las siguientes instrucciones.

Las electrobombas se suministran en cajas de cartón con el manual técnico y pegatinas adhesivas de identificación.

SÍMBOLOS

	PELIGRO	Riesgo de descarga eléctrica
	PELIGRO	Riesgo muy alto para personas y/o cosas.
	ADVERTENCIA	Riesgo de dañar la electrobomba o la instalación.

NORMAS GENERALES DE SEGURIDAD



- Para las operaciones de instalación y manutención usar los dispositivos de protección individual conformes con la directiva CEE 89/656.



- No transportar o mover la electrobomba cogiéndola por el cable eléctrico.
- La electrobomba no se puede utilizar en piscinas o cubas en presencia de personas.
- No utilizar en absoluto la electrobomba para bombear líquidos peligrosos (tóxicos, inflamables, etc.).
- Durante la fase de instalación y manutención no trabajar nunca solo.
- Evitar absolutamente mover la electrobomba cuando está trabajando o con el cable de alimentación conectado a la instalación eléctrica.
- El motor podría contener líquido refrigerante atóxico. En caso de fuga del mismo, se aconseja quitarlo de la superficie del agua.



¡Cuidado! Apoyada a tierra, la electrobomba puede perder estabilidad y caer.

CARACTERÍSTICAS DE UTILIZACIÓN

- Electrobombas idoneas para el drenaje de aguas pluviales y la expulsión de aguas residuales; vaseamiento de cubas, sótanos y garajes; travasos de agua de piscinas y fuentes; riego.
- Máxima profundidad de inmersión: 5 m.
- Número máximo de arranques por hora: 30
- Máxima temperatura del líquido a bombear: 35°C en servicio continuo S1



- La electrobomba puede trabajar sólomente en posición vertical (con motor en alto y parte hidráulica abajo).

NIVEL DE RUMOROSIDAD

- La electrobomba tiene un nivel de rumorosidad acústica inferior a 70dB(A).

INSTALACIÓN

 TRATANDOSE DE UNA OPERACIÓN COMPLEJA Y POTENCIALMENTE RIESGOSA, ENCARGAR LA INSTALACIÓN A PERSONAL CALIFICADO

- Encender la electrobomba sólo cuando la instalación está completada, no encenderla en seco.
- Antes de instalar la electrobomba verificar que el cable de alimentación se encuentre desconectado de la red eléctrica, no sea dañado no presente corte o daños de aplastamiento.
- Ajustar el tubo de impulsión a la salida de la electrobomba.
- Instalar una válvula de retención a 50 cm. aprox. de la salida de la electrobomba.
- Fijar el cable eléctrico al tubo de salida a intervalos de aproximadamente 3 metros.
- Para las versiones con flotador, verificar que no existan obstaculos que bloqueen su funcionamiento.

CONEXIÓN ELÉCTRICA

 TRATANDOSE DE UNA OPERACIÓN COMPLEJA Y POTENCIALMENTE RIESGOSA, ENCARGAR LA INSTALACIÓN A PERSONAL CALIFICADO


Protección amperimétrica de serie.

- Verificar que la red de alimentación eléctrica sea dotada de una eficiente conexión a tierra y de un interruptor diferencial. La corriente diferencial de funcionamiento nominal no debe superar 30 mA.
- Equipar la red de alimentación con un dispositivo de desconexión con una distancia de abertura mínima de los contactos de 3 mm.
- Instalar fusibles para cada fase.
- Para la versión con flotador: conecte la enchufe a la red eléctrica, la electrobomba comienza a funcionar; cuando la electrobomba haya aspirado el agua hasta el nivel mínimo (nivel "OFF"), regulado por el flotador, se desactivará automáticamente. La posición de trabajo del flotador ya está preparada para que en la posición "OFF" se asegure un nivel mínimo de inmersión.
- Para la versión sin flotador: conecte la enchufe a la red eléctrica, la electrobomba comienza a funcionar; cuando la electrobomba haya aspirado el agua hasta el nivel mínimo, desconecte la nchufe de la red eléctrica.
- Asegurarse que tensión, frecuencia y corriente absorbida sean iguales a aquellas indicadas en la tarjeta de identificación.



Se recomienda el control periódico del correcto funcionamiento del las protecciones eléctricas.

MANTENIMIENTO

 CUALQUIER INTERVECIÓN DE MANTENIMIENTO DEBE SER EFECTUADO CON EL INTERRUPTOR DESCONECTADO Y SÓLO POR PERSONAL CUALIFICADO

- En condiciones de un normal empleo, la electrobomba no necesita de ningún mantenimiento.
- Contactar el Servicio di Asistencia Técnica, comunicando los siguientes datos:
 - Modelo de la electrobomba;
 - Fecha de compra;
 - Fecha de instalación;
 - Indicaciones detalladas de una eventual o defecto.

DESMANTELAMIENTO

Respetar el medioambiente con respecto a las normas vigentes.

GARANTÍA

La garantía sobre los productos se establece por un período de 24 meses desde la fecha de entrega o compra del producto. La fecha deberá ser comprobada por el documento de entrega o factura del vendedor. De no poseer tal documentación los 24 meses serán calculados desde la data de producción (mes/año) presente en el producto. La garantía sólo cubre la sustitución o reparación, en nuestra fábrica, de los productos o componentes de los mismos que resulten defectuosos. No se contemplará la posibilidad de indemnización. La garantía no cubre aquellos desperfectos derivados de una errónea conexión, inadecuada protección, instalación defectuosa, corrosiones o abrasiones de diferente naturaleza, debidas a la extracción del líquido y a no respetar las limitaciones de uso o empleo indicadas en el manual de instrucciones que acompaña a cada bomba. No quedará tampoco establecida la garantía en caso de que los productos sean desmontados, reparados o manipulados por personal no autorizado.




DEUTSCH

VORWORT

Wir bedanken uns, dass Sie unseren Produkten den Vorzug gegeben haben. Um die Zuverlässigkeit und Sicherheit unserer Elektropumpen zu garantieren, empfehlen wir Ihnen diese Gebrauchsanleitung aufmerksam durchzulesen. Bewahren Sie dieses Handbuch gut auf, um es auch in der Zukunft nutzen zu können.

Beachten Sie bitte vor jedem Schritt die Gebrauchsanleitung.
Die Elektropumpen werden komplett verpackt in einem Karton inkl. Gebrauchsanleitung und angebrachtem Typenschild ausgeliefert.

SYMBOLE

	GEFAHR	Stromschlag.
	GEFAHR	Sehr Große Gefahr für Personen und/oder Geräte.
	NWEISUNG	Beschädigungsgefahr der Elektropumpe oder der Anlage.

ALLGEMEINE SICHERHEITSNORMEN



- Für die Installation und Wartung nur Schutzgeräte die der EWG-Richtlinie 89/656 entsprechen, verwenden.



- Die Elektropumpe darf auf keinen Fall am Kabel gehoben bzw. getragen werden.
- Die Elektropumpe darf nicht in Schwimmbecken, Badeteichen usw verwendet werden.
- Die Elektropumpe ist nicht geeignet um gefährliche Flüssigkeiten (giftige, entzündbare Flüssigkeiten, usw.) zu pumpen.
- Bei der Montage und Wartung nicht alleine arbeiten.
- Bewegungen Sie die Elektropumpe nicht, wenn sie in Betrieb ist oder mit der Anlage elektrisch verbunden ist.
- Der Motor kann ungiftige Kühlflüssigkeit enthalten, falls diese austritt, empfehlen wir diese sofort zu entfernen.



Achtung! Wenn die elektrische Pumpe auf dem Boden steht, ist sie instabil und könnte umstürzen.

BETRIEBSLEISTUNG

- Elektrische Pumpen werden verwendet um Regenwasser und Grauwasser aus Keller und Garagen, um Wasser aus Pools und Brunnen zu fördern; bzw für Bewässerung.
- max. Eintauchtiefe: 5 m.
- max. Starts pro Stunde: 30
- max. Temperatur der zu pumpenden Flüssigkeit: 35°C Dauerbetrieb S1;



- Kein horizontaler Einbau.

GERÄUSCH

- Der Geräuschpegel ist niedriger als 70db(A).

EINBAU

 DAS QUALIFIZIERTE FACHPERSONAL SOLLTE SICH IMMER BEWUSST SEIN, DAB DIE MONTAGE EINE POTENZIELL GEFÄHRLICHE UND RISKANTE ARBEIT DARSTELLT

- Nehmen Sie die Elektropumpe nur in der fertigen Anlage in Betrieb. Auf keinen Fall darf die Pumpe trocken in Betrieb genommen werden
- Vergewissern Sie sich vor Installation der Pumpe, daß das Anschlusskabel nicht an der Stromversorgung angeschlossen ist, daß es geerdet, intakt und nicht durch Schnitte oder Stauchungen beschädigt ist.
- Schrauben Sie das Wasserrohr in den Druckabgang der Pumpe.
- Installieren Sie ein Rückschlagventil 50 cm oberhalb des Druckabgangs der Pumpe
- Befestigen Sie das Anschlusskabel ca. alle 3 m am Druckrohr.
- Bei Pumpen mit Schwimmerschalter ist sicherzustellen daß sich der Schwimmer frei in die EIN-und AUS Stellung bewegen kann.

ELEKTRISCHER ANSCHLUSS

 DAS QUALIFIZIERTE FACHPERSONAL SOLLTE SICH IMMER BEWUSST SEIN, DAB DIE MONTAGE EINE POTENZIELL GEFÄHRLICHE UND RISKANTE ARBEIT DARSTELLT


Amperometrischer Schutz serienmäßig.

- Vergewissern Sie sich, dass die Versorgungsleitung mit einem magnetischen Überstromschutzschalter mit ausreichender Trennkraft ausgestattet ist. Der Differenzstrom soll 30 Ma nicht überschreiten.
- Die Versorgungsleitung muss mit einem Trennschutz ausgestattet sein dessen Kontakte in geöffnetem Zustand einen Mindestabv von 3 mm.
- Sicherungen müssen auf jeder einzelnen Phase installiert sein.
- Bei der Ausführung mit Schwimmer: Den Stecker in die Steckdose stecken, die Elektropumpe schaltet sich ein; hat die Elektropumpe das Wasser bis zum Mindeststand („OFF“ Stand) angesaugt, vom Schwimmer geregelt, schaltet sie sich automatisch aus. Die Arbeitsposition des Schwimmers ist voreingestellt, um in der „OFF“ Position einen Mindesteintauchstand zu sichern.
- Bei der Ausführung ohne Schwimmer: Den Stecker in die Steckdose stecken, die Elektropumpe schaltet sich ein; wenn die Elektropumpe das Wasser bis zum Mindeststand angesaugt hat, zieht man den Stecker aus der Steckdose.
- Vergewissern Sie sich daß die Spannung, Frequenz und Ampere die selben wie auf dem Typenschild angegebenen sind.



Es wird dringend empfohlen, periodisch die korrekte Funktion aller elektrischen Schutzmassnahmen zu überprüfen

KUNDENDIENST

 JEGLICHE WARTUNGSARBEIT MUSS BEI GETRENNTER NETZVERBINDUNG STATTFINDEN UND DARF NUR VON QUALIFIZIERTEM FACHPERSONAL DURCHFÜHRT WERDEN

- Bei Betrieb unter normalen Umständen ist keine spezielle Wartung erforderlich.
- Kontaktieren Sie umgehend Hilfe und geben folgende Informationen bekannt.
 - Pumpenmodell,
 - Einkaufsdatum;
 - Betriebsstunden;
 - Details der Installation bzw. des Fehlers/Defektes.

ENTORSUNG

Eine verantwortungsvolle Entsorgung sollte der lokalen und nationalen Gesetzgebung entsprechen

GARANTIE

Ab dem Zeitpunkt der Lieferung an den Verbraucher gewähren wir auf unsere Produkte 24 Monate Garantie. Beleg/ Dokument für den Zeitpunkt der Lieferung ist Lieferschein oder Rechnung, ausgestellt durch den Verkäufer/ Händler. Ohne diese entsprechenden Belege beginnt die Frist von 24-Monaten-Garantie ab dem Zeitpunkt der Herstellung des Produkts (Monat/ Jahr), welche eindeutig auf dem Produkt selbst gekennzeichnet ist. Die Garantieleistung ist limitiert auf Austausch oder Reparatur, unter der Voraussetzung, dass die Produkte oder Ersatzteile tatsächlich defekt sind. Dies schließt die Möglichkeit eine Entschädigung bzw. einen Schadenersatz zu fordern nicht ein. Die Garantieleistung beinhaltet keine Defekte, die aus folgenden Fehlbehandlungen resultieren: falsche elektrische Verbindungen, Sicherheitsmängel, falsche Montage, Mangel an Sorgfalt in der Ausführung am System oder am Material, irgendeine Art von Rost oder Abnutzung verursacht durch das zu pumpende Medium, oder ein Nichtbeachten der Gebrauchsanweisung. Die Garantie ist nicht gerechtfertigt in den Fällen, wo eine nicht autorisierte Person das Gerät auseinander nimmt, repariert oder umändert.